



Raport privind calitatea și rezultatele educației

an școlar 2016-2017

CUPRINS

- Activitatea managerială
 - Managementul strategic
 - Managementul operațional
 - Organizare, control, autoevaluare, eficiență
 - Asigurarea transparenței, a participării cadrelor și părinților la actul decizional
- Resurse materiale și financiare
 - Baza materială
 - Resurse financiare
- Resurse umane
 - Personalul școlii
 - Elevii
- Rapoarte de activitate ale comisiilor
- Desfășurarea procesului instructiv-educativ. Rapoartele catedrelor
- Activitatea extracurriculară. Rezultate în activitățile extrașcolare
- Activitatea personalului didactic auxiliar

ACTIVITATEA MANAGERIALĂ

Managementul strategic

Unitate de învățământ cu personalitate juridică, face parte din cele 171 unități de învățământ de masă din județul Sibiu și din cele 9 unități de învățământ special de nivel profesional din județul Sibiu.

Proiect de dezvoltare instituțională (PDI) pe termen mediu (pe 4 ani), de un **Plan de acțiune al școlii (PAS)** (pe un an).

Planul strategic și **Planul operațional** realizate pe o analiză SWOT bine fundamentată.

ACTIVITATEA MANAGERIALĂ

Managementul operațional

Principalii indicatori de performanță ai activității desfășurate în anul școlar 2016 – 2017

- 33 formațiuni de studiu,
- 9 clase la învățământul liceal cu frecvență – zi cu 234 elevi
- 54 elevi înscriși în clasele terminale, învățământul liceal
- 80 %, rata medie de absolvire la finalul anului școlar, învățământul liceal
- 37 absolvenți din seria curentă care au participat la examenul de bacalaureat 2017
- 29,41 % rata de promovare a examenului de bacalaureat în iulie și 5% în august
- 133 persoane angajate, din care: 87 personal didactic; 13 personal didactic auxiliar; 31 personal nedidactic.
- Număr mediu de elevi pe clasă: 25,50 la învățământul de masă; 12 la învățământul special
- Număr elevi ce revin unui cadru didactic: 7,50
- Rata de pierderi a elevilor din sistem (prin exmatriculare, abandon, neprezentare ...) : 1,26 % cu mult sub țintă națională de 4%
- Consiliul pentru curriculum, 5 comisii metodice, Comisia pentru programe și proiecte educative și 23 comisii pe probleme

RESURSE MATERIALE ȘI FINANCIARE

Resurse materiale:

- săli de clasă : 34; corp A, B și microfabrică
- laboratoare : 10, din care 5 de industrie alimentară, unul de electromecanică, unul de chimie, 2 de TIC și unul de TAC; corp A, B și microfabrică
- cabinete de specialitate : 14; corp A, B și microfabrică
- ateliere școlare : 7; microfabrică
- sală de sport : 1
- cantină : 1
- internat : 1
- cabinet pentru asistența psihopedagogică: 1; corp A
- cabinet medical: 1
- magazin: 1

RESURSE MATERIALE ȘI FINANCIARE

Resurse financiare:

- Surse de venit: venituri proprii, bugetul local, bugetul republican.
- Venituri realizate prin eforturi proprii au fost folosite în proporție de peste 50% pentru materiale și utilități.
- Venituri realizate din donații, sponsorizări de la persoane fizice și agenți economici se utilizează cu precădere pentru dotarea școlii cu materii prime, materiale didactice, aparatură și mobilier școlar.

RESURSE UMANE

1. Personalul școlii

În anul școlar 2016-2017, personalul școlii ocupă **106,42 posturi** posturi:

- **a. personal didactic: 46,57 posturi**
- **b. personal didactic auxiliar: 14 posturi**
- **c. personal nedidactic: 31 posturi**

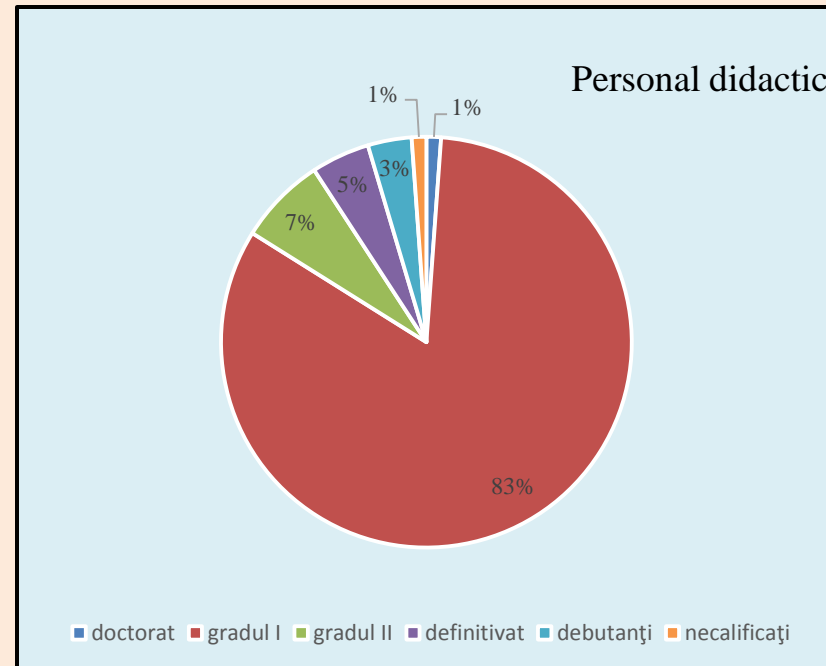
Gradul de acoperire al posturilor cu personal: **133 persoane**

- **a. personal didactic: 87 persoane,**
- **b. personal didactic auxiliar: 15 persoane,**
- **c. personal nedidactic: 31 persoane**

Gradul de acoperire cu personal calificat (în specialitate și cu pregătire psihopedagogică corespunzătoare) este de 98%

Ponderea personalului didactic după gradele didactice: grafic

Gradația de merit - 25 de persoane, din care **23 sunt cadre didactice** și 2 persoane sunt cadre didactice auxiliare. Acestea reprezintă 26% din totalul cadrelor didactice și 19% din totalul personalului angajat.



RESURSE UMANE

2. Elevii



Niveluri de învățământ, profile, domenii, calificări:

- Învățământ liceal
- Învățământ profesional
- Învățământ profesional pentru elevii cu cerințe educative speciale

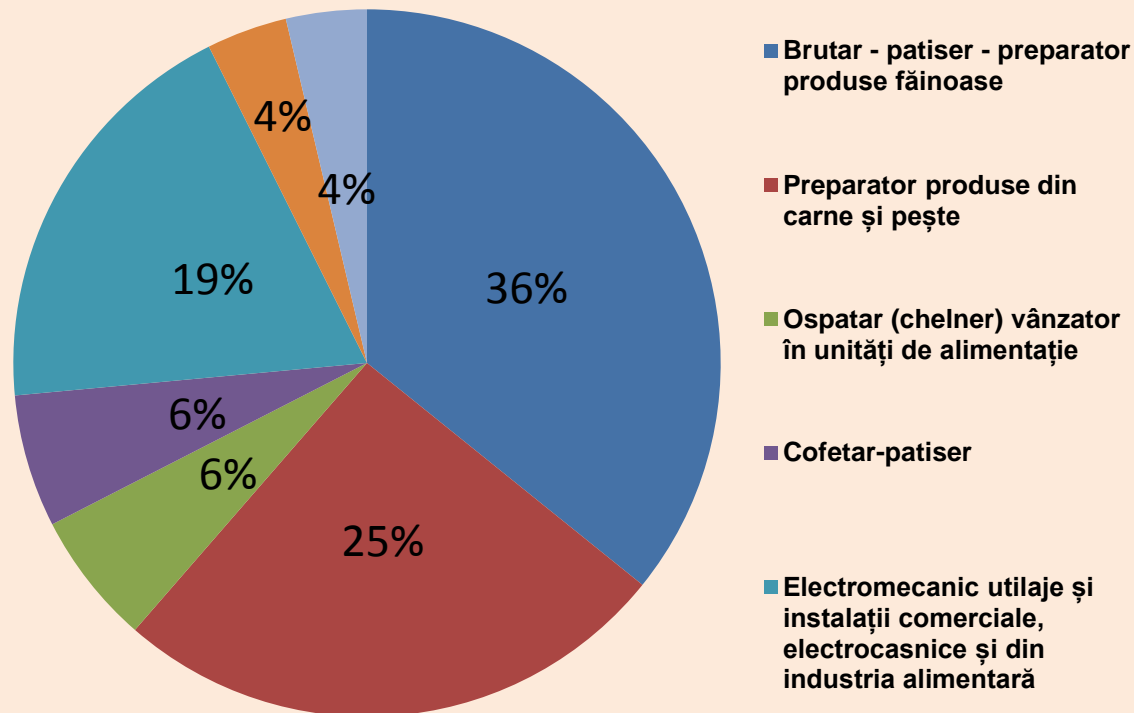
RESURSE UMANE

2. Elevii

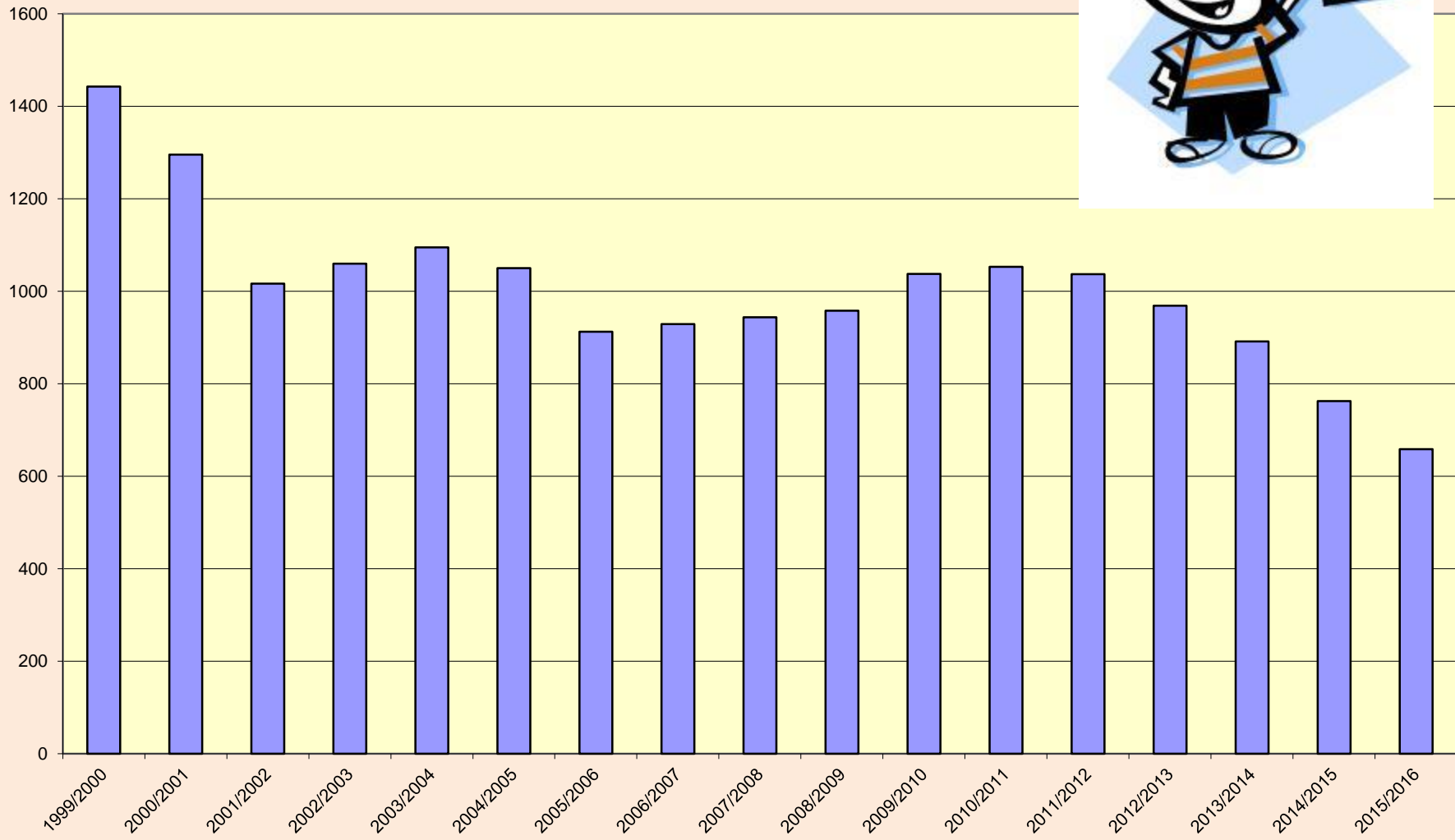



Niveluri de învățământ, profile, domenii, calificări:

Înv. profesional



Evolutia numarului de elevi



Planul de școlarizare



Planificarea claselor de liceu tehnologic și învățământ profesional, nivel 3 și 4 de calificare, la nivelul colegiului până în anul 2020 previzionează numărul de clase astfel:

- Pregătirea în domeniul industriei alimentare pentru calificări de nivelul 4 prin ruta liceu tehnologic zi: 9 clase în 2015-2016, 8 clase în 2016-2017 și sperăm la 8(9) clase și în anii ce vor veni.
- Pentru calificări de nivelul 3 prin învățământul profesional,
 - domeniul industrie alimentară: 9 clase în 2015-2016, 7 clase în 2016-2017 și sperăm la 7(9) clase și în anii ce vor veni;
 - domeniul electromecanic 4 clase în 2015-2016, 2 clase în 2016-2017 și sperăm la 2(4) clase în anii ce vor veni;
 - domeniul turism și alimentație 2 clase în 2015-2016, 4 clase în 2016-2017 și sperăm la 4(6) clase în anii ce vor veni.

Concluzii preliminare - elevi:

- de remarcat că **au fost constituite clasele a IX-a, liceu, din prima etapă de înscriere** a elevilor, cu media de repartizare între **7,66 și 5,48 !**
- Au fost propuse în planul de școlarizare 12 clase (9 clase a IX-a și 3 clase SPP), astfel :
 - Pentru învă. de masă:
 - 5 clase a IX-a cu 143 elevi la școala profesională,
 - 2 clase a IX-a cu 67 elevi la liceu,
 - 2 clase Stagii de pregătire practică cu 48 elevi,
 - Pentru învă. special:
 - 3 clase a IX-a cu 32 elevi,
 - 1 clasă Stagii de pregătire practică cu 14 elevi,
- **Planul de școlarizare a fost realizat integral și depășit ca nr. de elevi.**
- **Pentru noile calificări autorizate în 2015, s-a înregistrat o cerere mai mare decât oferta, astfel încât a trebuit organizată o probă suplimentară pentru ierarhizarea candidaților și înscrierea elevilor admiși. Se dovedește a fi calificări de succes, atractive pentru elevi.**



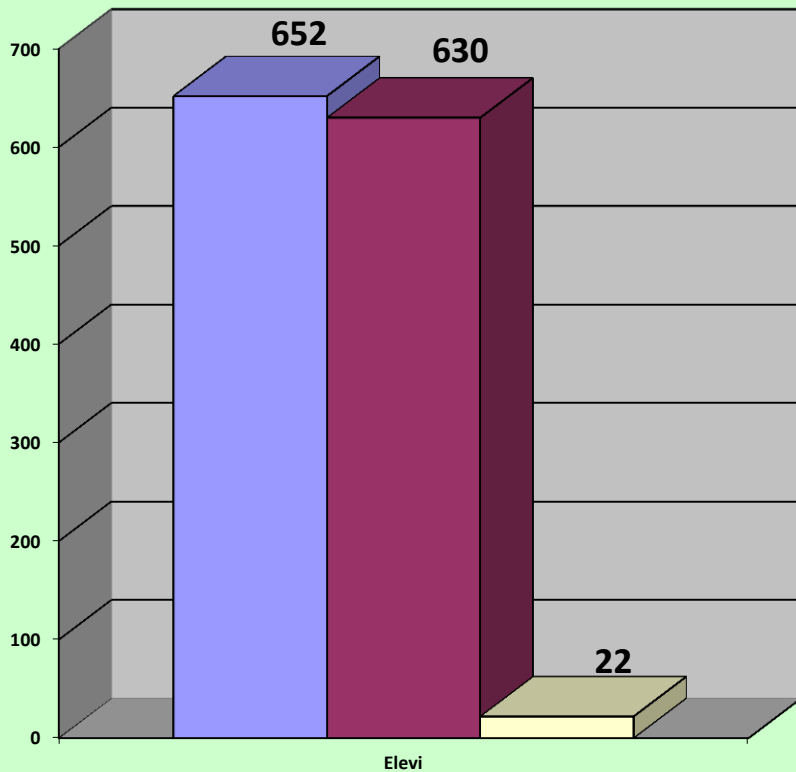
Școlarizare, frecvență, abandon, rezultate la învățătură

Clasa	Nr.elevi înscriși	Nr.elevi rămăși	Promovați	%	Note la purtare sub 7	Nr. elevi repetenți	Aban don/ Neșcolarizați	Exmatricula ți
IX -X	133	127	102	80	25	25	0	0
XI-XII	101	97	93	95	4	4	0	0
Înv.prof.	327	315	247	78	60	60	0	8
Înv.special – prof	75	76	66	86	10	0	0	0
Înv.special - SPP	16	15	15	100	0	0	0	0
Total	652	630	525	83	99	99	0	8





Pierderi elevi

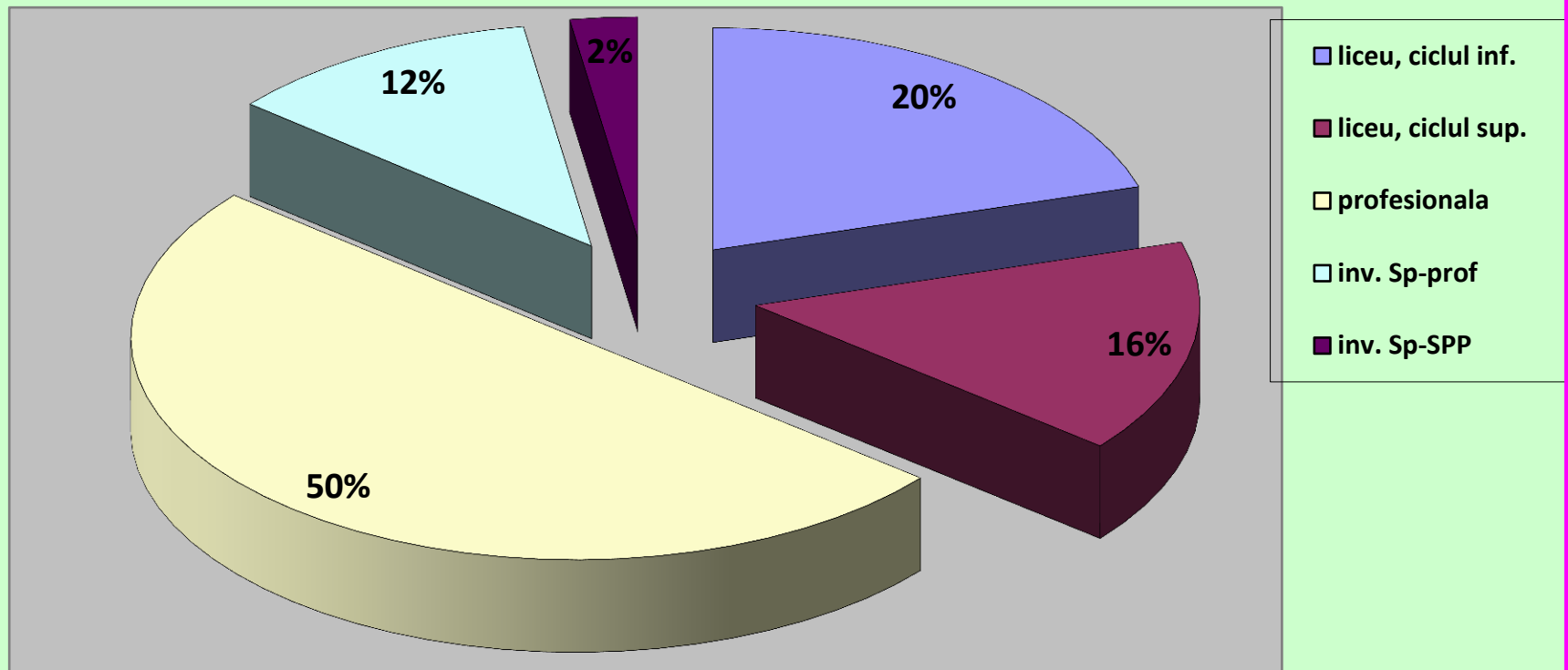


■ Inscrisi la inceputul anului

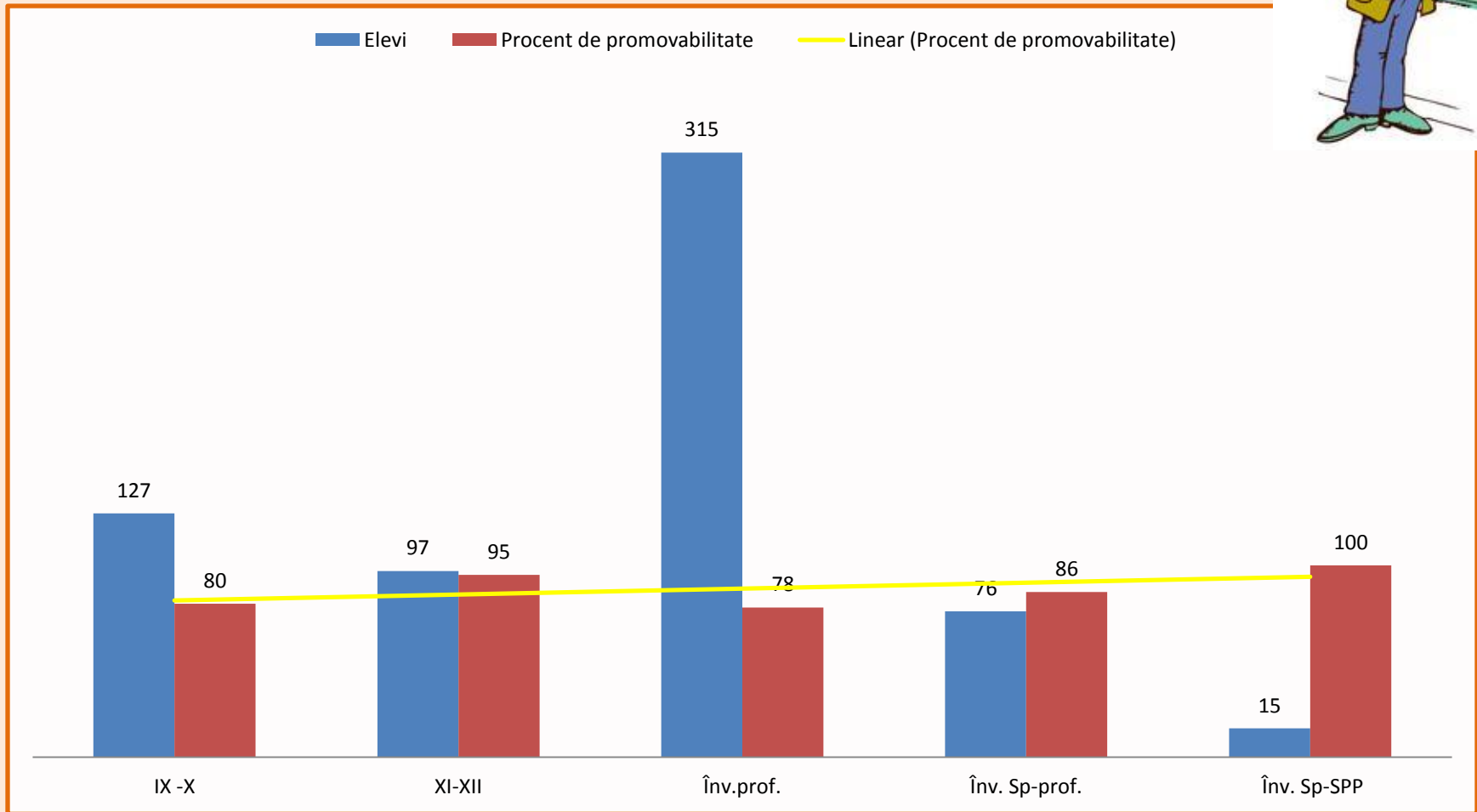

■ Ramasi la sfarsitul anului

■ Pierderi elevi

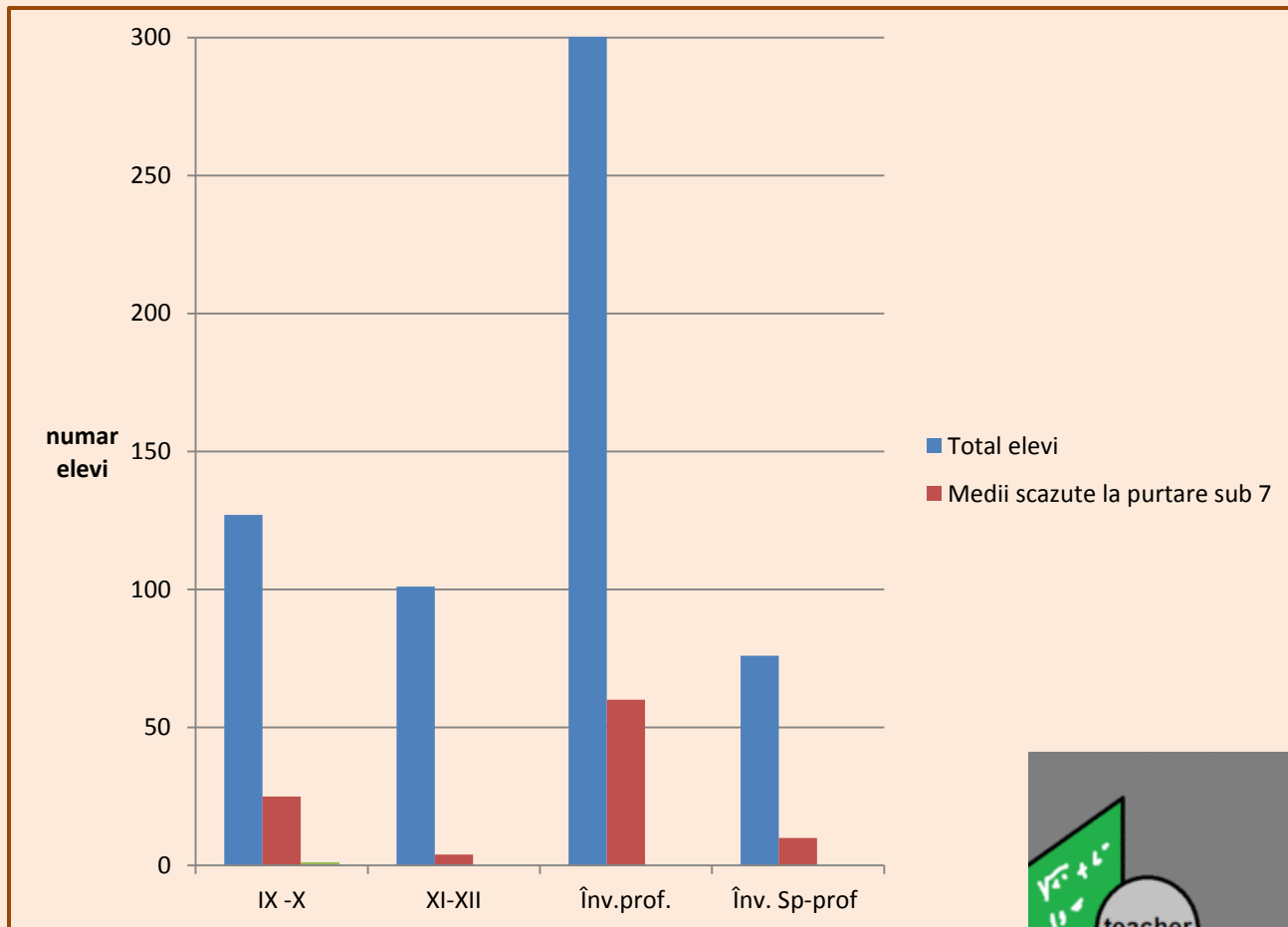
Forme de învățământ -/- nr. elevi școlarizați



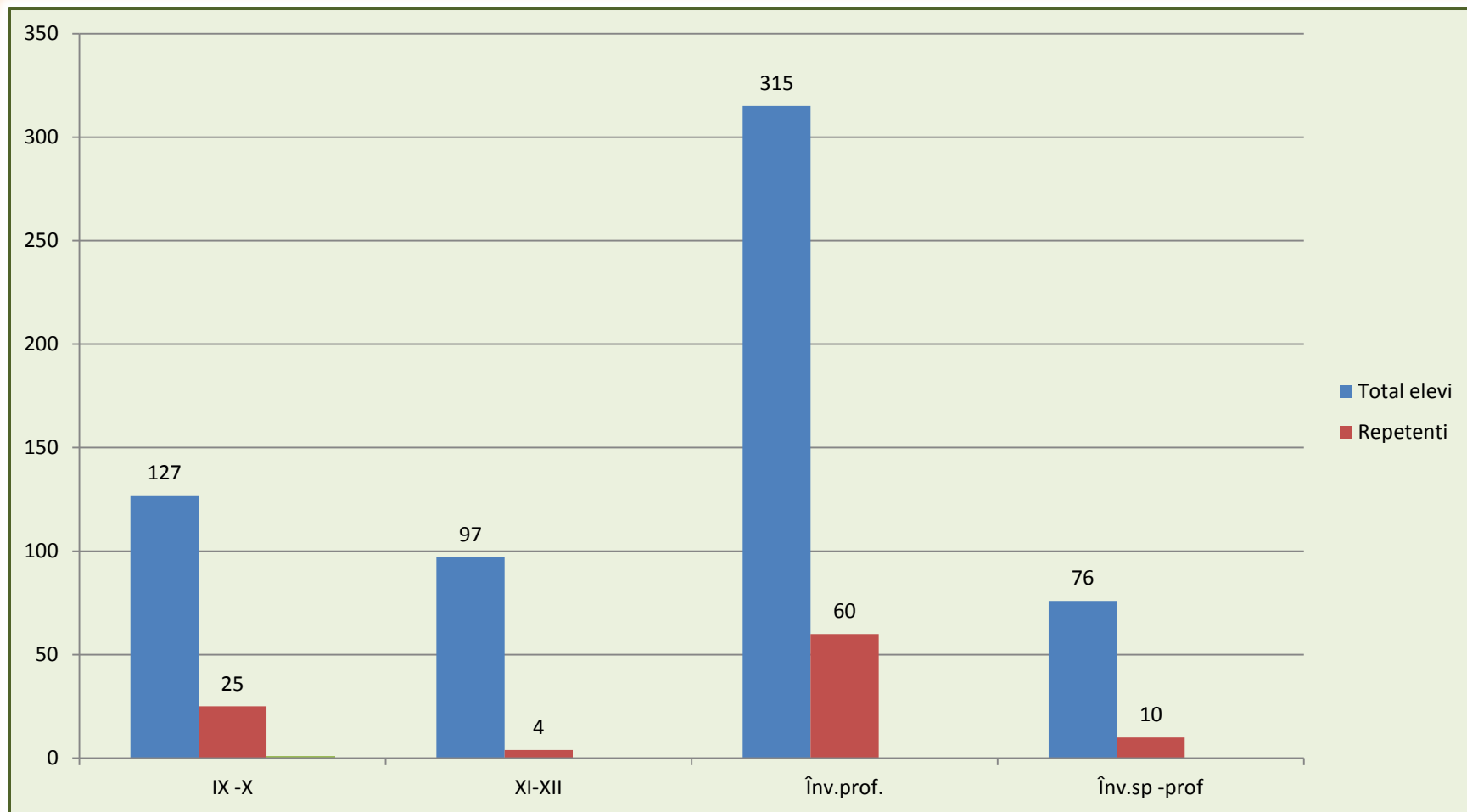
Promovabilitate



Medii scăzute la purtare, sub 7



Repetenti



Absenteismul

- **Total absențe nemotivate: 21260, față de 26.569 în anul școlar 2015-2016 și 31.151 în anul 2014-2015**
- **Absențe nemotivate / elev: 32,27, față de 34,82 în anul școlar 2015-2016 și 34,92 în anul 2014-2015**
- **Se observă o scădere a numărului de absențe, față de anul școlar anterior, dar situația nu e în măsură să ne mulțumească.**

IV. RAPOARTE DE ACTIVITATE ALE COMISIILOR

- **Comitetul de securitate și sănătate în muncă și PSI**
- **Comisia de acordare a burselor**
- **Comisia de cercetare a abaterilor disciplinare**
- **Comisia pentru combaterea violenței**
- **Comisia de perfecționare metodică**
- **Comisia pentru evaluarea și asigurarea calității**
- **Comisia SNAC**

V. DESFĂȘURAREA PROCESULUI INSTRUCTIV EDUCATIV. RAPOARTELE COMISIILOR

- Raport de activitate al catedrei de limba și literatura română
- Raport anual de activitate catedra de limbi moderne
- Raport de activitate – catedra de matematica
- Raport de activitate catedra de științe
- Raport de activitate aria curriculară „om și societate”
- Raport de activitate catedra de electromecanică, tic
- Raport de activitate catedra de industrie alimentară
- Raport de activitate catedra de servicii
- Raport de activitate al catedrei de învățământ special

VI. ACTIVITATEA EXTRACURRICULARĂ. REZULTATE ÎN ACTIVITĂȚILE EXTRAȘCOLARE

RAPORT DE ACTIVITATE EDUCATIVA SCOLARA SI EXTRASCOLARA

Activitățile consilierului educativ

Comisia diriginților

Relația cu comunitatea

Activitatea consiliului elevilor

Comisia activităților extracurriculare

Comisia de proiecte si parteneriate

Premiile obținute la concursuri și olimpiade



VII. ACTIVITATEA PERSONALULUI DIDACTIC AUXILIAR

- Raport de activitate -bibliotecă
- Raport de activitate - compartiment secretariat
- Raport de activitate - compartiment contabilitate
- Raport de activitate – compartiment administrativ



Vă mulțumesc !

